

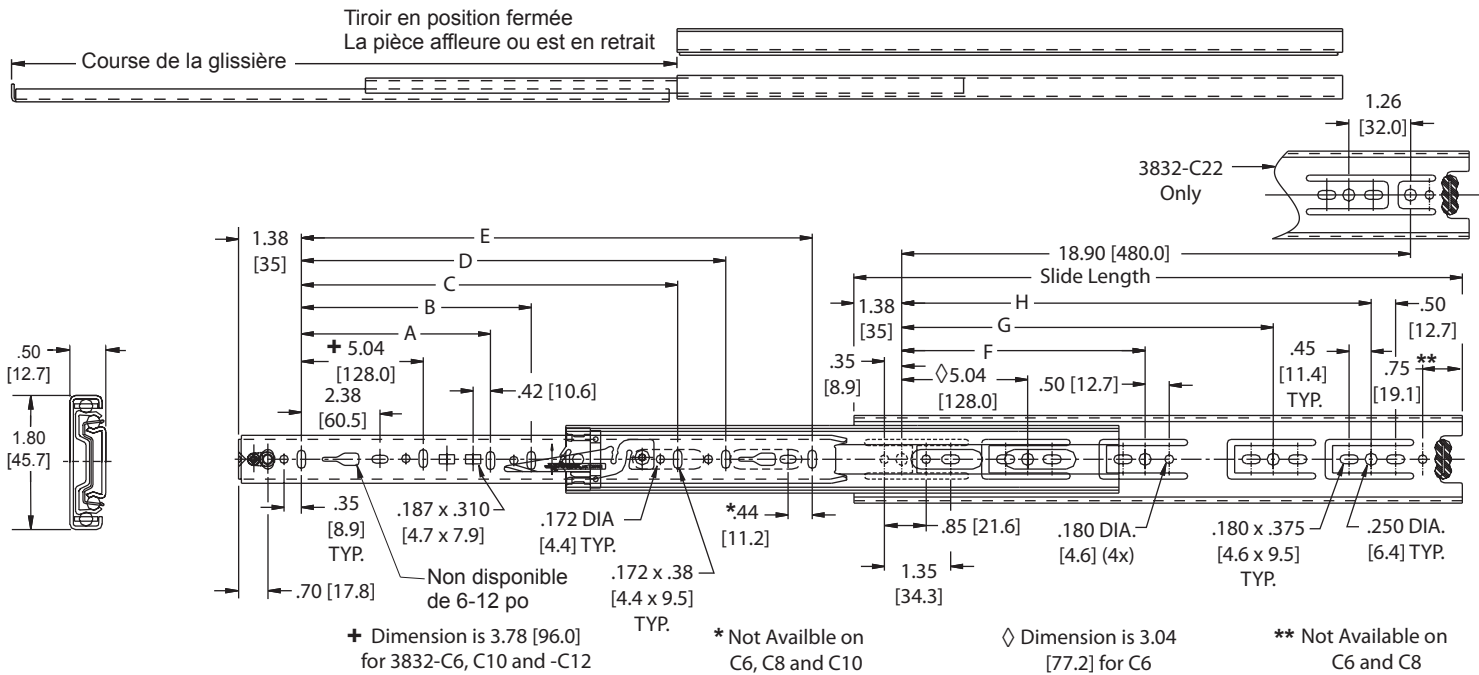
MODÈLE 3832C, 3834C

Réglage vertical du tiroir par came
Coulisse de tiroir simple à système
de fixation 32 mm
Charge jusqu'à 45,5 kg (100 lb)•

APPLICATIONS : Pour tiroirs de classeur, buffet et bureau en bois, systèmes de rangement, meubles résidentiels et armoires de cuisine. **Non conçu pour utilisation dans un classeur à fichiers latéraux. †Montage latéral seulement. Ce produit est couvert par des brevets américains (5 980 007), (488 712) et autres brevets étrangers émis ou en attente.**

3832C, 3834C FICHE DE RÉFÉRENCE

Espace latéral : (0,50 + 0,031) x 2
Longueur : 3832C - 6 po - 28 po
3834C - 12 po - 28 po
Hauteur : 1,80 po
Charge : 3832C - 100 lb •
3834C - 90 lb •



Fini 3832C : Électro zinc brillant (C), zinc noir (CB), revêtement électrolytique blanc (EW), H-coat (CH) modèle 3832 seulement ■

3834C : Électro zinc brillant (C), zinc noir (CB) ■

Longueur 3832C : 6 po - 28 po [140 mm - 700 mm]
3834C : 12 po - 28 po [300 mm - 700 mm]

Déplacement 3832C : pleine extension
3834C : 1 po de dépassement

Hauteur 1,80 po [45,7 mm]

Charge 3832C : 100 lb [45,5 kg] •
3834C : 90 lb [41,0 kg] •

Espace latéral 0,50 po +0,031 / -0,0 [12,7 mm +0,8 / -0,0]

Déconnexion Levier avant manuel

Montage Côté, supports pour caisson à cadre en option

Quincaillerie Vis euro à tête plate de 6 mm ou à tête cylindrique #8, vis en acier inoxydable pour fini CH seulement.

Roulement à billes Fini C et CB : Fini acier
EW : Polymère acétalique dans la pièce du tiroir
fini CH : Acier inoxydable

Caractéristiques Le réglage vertical par cam de la pièce du tiroir, mécanisme de retenue; s'ouvre et ferme silencieusement dans un espace de 32 mm dans les trous la pièce allant sur le meuble

Fini résistant aux intempéries (CH) en option pour modèle 3832 seulement Le placage électro zinc avec revêtement H-coat offrant une protection huit fois supérieure pour les installations soumises indirectement aux conditions climatiques. Inclus la cage de retenue des billes en acier inoxydable et les rivets.

| Numéro de pièce | Longueur de la coulisse | Déplacement de la coulisse | | A | B | C | D | E | F | G | H |
|-----------------|-------------------------|----------------------------|-------------|------------|-------------|--------------|-------------|-------------|------------|-------------|-------------|
| | | 3832 | 3834 | | | | | | | | |
| 3832-C6 | 5,84 [148] | 5,50 [140] | | | | | | | | | |
| 3832-C8 | 7,84 [199] | 8,00 [203] | | | | | | 5,56 [141] | | | |
| 3832-C10 | 9,84 [250] | 9,57 [243] | | | | | | 7,56 [192] | | | |
| 3832-C12 | 11,81 [300] | 12,00 [305] | 13,00 [330] | | | | | 9,52 [242] | 8,82 [224] | | |
| 3832-C14 | 13,78 [350] | 14,00 [356] | 15,00 [381] | | | | | 11,50 [292] | 8,82 [224] | | |
| 3832-C16 | 15,75 [400] | 16,00 [406] | 17,00 [432] | | | | | 13,47 [342] | 8,82 [224] | 12,60 [320] | |
| 3832-C18 | 17,72 [450] | 18,00 [457] | 19,00 [483] | | | 12,60 [320] | | 15,43 [392] | 8,82 [224] | 13,86 [352] | |
| 3832-C20 | 19,69 [500] | 20,00 [508] | 21,00 [533] | | | 12,60 [320] | | 17,40 [442] | 8,82 [224] | 16,38 [416] | |
| 3832-C22 | 21,65 [550] | 22,00 [559] | 23,00 [584] | | | ▲12,60 [320] | 16,38 [416] | 19,37 [492] | 8,82 [224] | 13,86 [352] | 17,64 [448] |
| 3832-C24 | 23,62 [600] | 24,00 [610] | 25,00 [635] | 8,82 [224] | | 16,38 [416] | | 21,34 [542] | 8,82 [224] | 13,86 [352] | 18,90 [480] |
| 3832-C26 | 25,59 [650] | 26,00 [660] | 27,00 [686] | 8,82 [224] | | 16,38 [416] | 21,42 [544] | 23,31 [592] | 8,82 [224] | 13,86 [352] | 21,42 [544] |
| 3832-C28 | 27,56 [700] | 28,00 [711] | 29,00 [737] | 8,82 [224] | 11,34 [288] | 16,38 [416] | 21,42 [544] | 25,28 [642] | 8,82 [224] | 13,86 [352] | 21,42 [544] |

† Un tiroir classeur latéral est plus large que profond

▲ Non disponible dans 3834-22

• Les charge de poids sont basées sur des coulisses de 18 po montées sur un tiroir de 16 po pour un cycle de 50 000 ouvertures et fermetures.

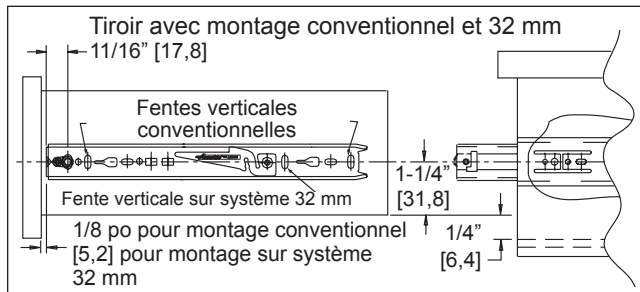
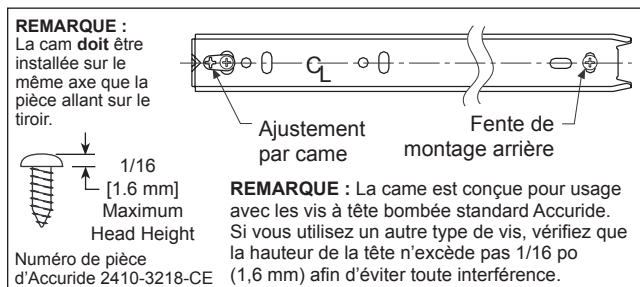
■ Les finis clair et blanc sont conformes à la norme RoHS.

Installez la pièce allant sur le meuble

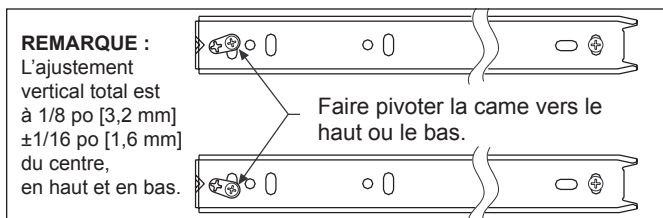
1. Séparez les pièces de la coulisse en levant le levier de déconnexion gauche et en appuyant sur le levier de droite.
2. Commencez par installer la pièce (large) allant sur le meuble. Pour applications avec tiroir à façade de recouvrement, se reporter à la Figure 1 pour un montage de style conventionnel, et à la Figure 2 pour un montage sur système 32 mm. Pour les applications avec tiroir à façade encastrée, placez la coulisse de l'épaisseur de la façade avant du tiroir plus 1/8 po (3,2 mm).

Installez la pièce allant sur le tiroir

3. Fixez la pièce allant sur le tiroir en insérant une vis à travers l'ajustement par came et un trou ou fente à l'arrière.

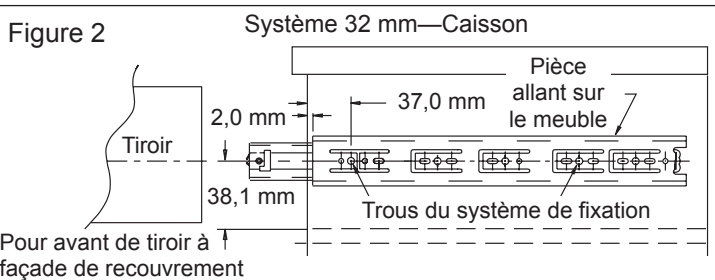
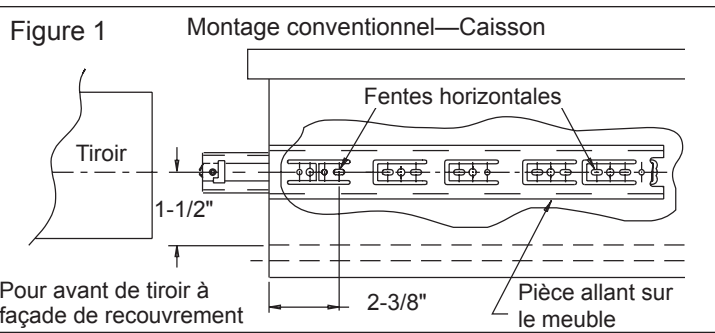
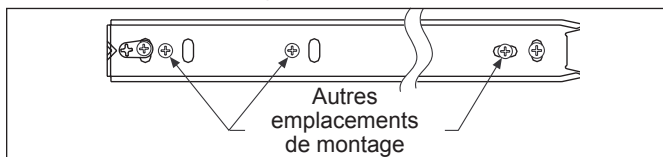


4. Vérifiez que les cages de retenue des billes sur le côté du caisson sont bien fixées en position avant. Insérez le tiroir dans le meuble. Fermez le tiroir.
5. Ouvrez le tiroir et faites pivoter la cam à l'aide d'un tournevis Phillips ou Pozi pour positionner le tiroir verticalement par rapport au caisson.



6. Pour plus de solidité, ajoutez des vis lors de l'installation.

REMARQUE : Fixez les poignées ou boutons du tiroir une fois que les vis sont en place.

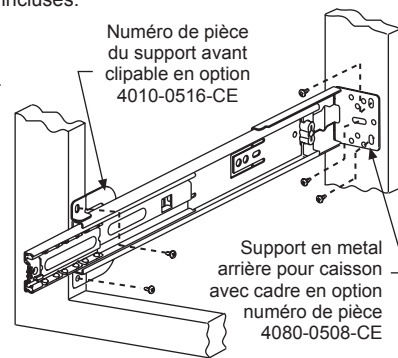


Supports de montage pour caisson à cadre en option

Les supports pour caisson à cadre peuvent être commandés comme ensemble ou en vrac. Ces supports sont disponibles en fini zinc clair seulement. Vis de montage non incluses.

Pour commander des ensembles, indiquez le numéro de pièce 4180-0322-XE. Chaque ensemble contient : 2 supports avant, 2 supports arrière et un guide d'installation. Commandez un ensemble par paire de coulisses.

Pour une commande en vrac, commandez 2 supports de montage avant (P/N 4010-0516-CE) et 2 supports de montage arrière (P/N 4080-0508-CE) par paire de coulisses.



Choix d'emballage

Modèles 3832C et 3834C disponibles en emballage D ou en vrac. Modèle CH3832 disponible en emballage D seulement.

Emballage de distribution (D) : Toutes les longueurs sont emballées 10 paire par boîte. L'emballage Polybag comprend une paire de coulisses et les vis de montage.

Emballage en vrac (P) : Toutes les longueurs sont emballées 10 paire par boîte. Les coulisses et vis doivent être commandées séparément.

Spécifications

Pièces de coulisse et cages de retenue des billes : roulements à billes
En acier laminé à froid : Les finis en acier carbure/polymère acétalique transparent et les finis blanc sont conformes à la norme RoHS.

REMARQUE : Les caractéristiques techniques, matériaux, prix, modalités et livraison sont sujets à modification sans préavis.

Accuride

ACCURIDE INTERNATIONAL INC.

12311 Shoemaker Avenue
Santa Fe Springs, CA 90670

TÉL. (562) 903-0200
FAX (562) 903-0208
www.accuride.com

Fabrication, ingénierie et ventes

États-Unis • Allemagne • Japon • Mexique • Royaume-Uni • Chine

Copyright © 2007 Accuride International Inc. 3700-9464(1107)-MK097-N-0109

Instructions relatives à la commande

Remplissez votre commande de modèles de coulisse 3832C ou 3834C en indiquant :

10 paires C C3832 -C18 D

Nombre total de coulisses _____

Fini _____

Modèle _____

Longueur _____

Emballage Polybag _____

Pour obtenir les renseignements techniques les plus à jour, veuillez visiter notre site Internet à www.accuride.com